

PE*i*R

PORTAL ESTRATÉGICO DE INFORMACIÓN
DE LA INDUSTRIA DE REUNIONES
EN AMÉRICA LATINA

Es una iniciativa de:



GLOBAL MEETINGS
AND TOURISM SPECIALISTS



Con el apoyo de:

ibtm AMERICAS



FEDERACIÓN DE ENTIDADES
ORGANIZADORAS DE CONGRESOS
Y AFINES DE AMÉRICA LATINA

INDUSTRIA DE REUNIONES EN LATINOAMÉRICA Y MÉXICO PERCEPCIONES Y EXPECTATIVAS

BOLETÍN NÚMERO 31
Abril 2021

En esta edición se presentan los resultados del bimestre Enero-Febrero 2021.

PEiir LATAM

La industria de reuniones reporta un **decremento en Ene-Feb2021 del 11%** respecto al mismo periodo del año pasado.



Para toda la región, en el 5to bimestre se reportó una caída en la actividad de reuniones de

29% ↓↓

respecto al mismo periodo del año anterior.

Para el **6to bimestre**, la disminución fue de **23%** ↓↓

Conforme avanzan los periodos se reportan decrementos cada vez menores.

Resultados VS Expectativas



Los resultados **superaron levemente** las expectativas que se tenían para el primer bimestre del año. Para el siguiente bimestre (marzo-abril) el pronóstico de los encuestados **es aún más alto**.

MÉXICO



Actividad de reuniones:



-8.% vs Ene-Feb 2020

Desde que inicio la pandemia es el periodo en donde menor decremento se ha reportado.

Por primera desde que inicio la pandemia, las expectativas que la industria esperaba para enero y febrero se cumplieron. Se observa una recuperación, aunque todavía se reportan niveles inferiores a los que se tenían el año pasado.

TEMAS TRASCENDENTES

Formato de los eventos:

Una vez que termine la pandemia los eventos en formato **presencial serán la mayoría** (Incentivos los que más y congresos los menos).



+ los de incentivos

Apoyos del gobierno

El **81%** de los integrantes de la cadena de valor no ha recibido ningún tipo de apoyo por parte de los gobiernos para afrontar la crisis económica provocada por la pandemia.

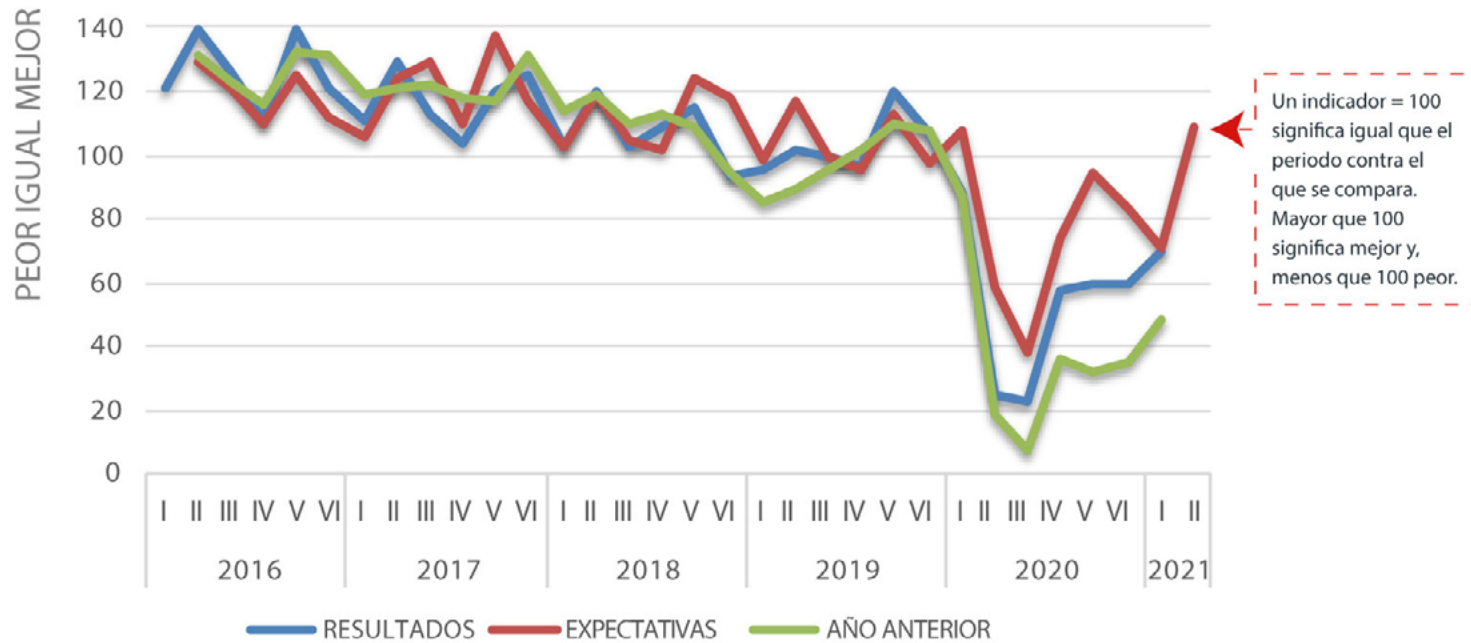


Certificaciones:

El **30%** de los integrantes de la industria mencionaron tener una certificación otorgada por asociaciones internacionales con reconocimiento.



El PEiir genera una alianza con IBTM Américas y Cocal para incorporar a todos los países del continente y generar información sobre el desempeño de la industria. En aquellos casos en que haya suficientes respuestas para un país, se generarán reportes individuales. Los resultados de México se seguirán reportando también en lo individual.



- Los resultados del **1er bimestre del 2021** muestran una muy mejoría (2do periodo consecutivo) respecto a los dos bimestres anteriores, y por primera ocasión desde el inicio de la pandemia, se cumplieron las expectativas que se tenían.

- Las **expectativas para el segundo bimestre del 2021** son superiores a la actividad actual, y muy parecidas inferiores a las que se tenían para principios de 2020 (línea roja).

- Respecto al año anterior, se sigue percibiendo un desempeño bajo (línea verde).

Se ejemplifican las expectativas de los actores de la Industria de Reuniones en México (ex ante) y se compara contra los resultados obtenidos (ex post). Se incluye en esta edición, el comparativo contra el mismo periodo del año pasado.

Línea Azul: compara los resultados del bimestre anterior contra el actual.

Línea Roja: compara las expectativas del siguiente bimestre respecto al actual.

Línea Verde: compara los resultados del bimestre actual contra el mismo del año inmediato anterior.

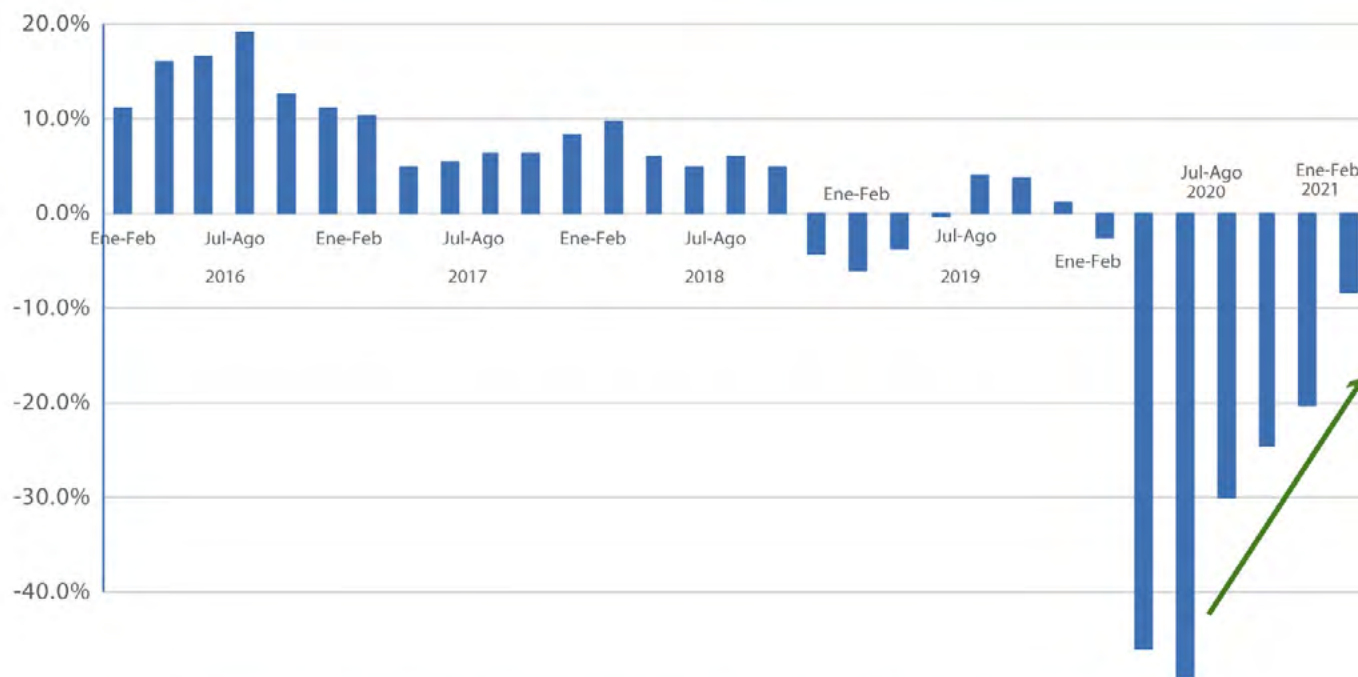


Ver nota
metodológica

CRECIMIENTO DE LA INDUSTRIA RESPECTO AL MISMO BIMESTRE DEL AÑO ANTERIOR (MÉXICO)

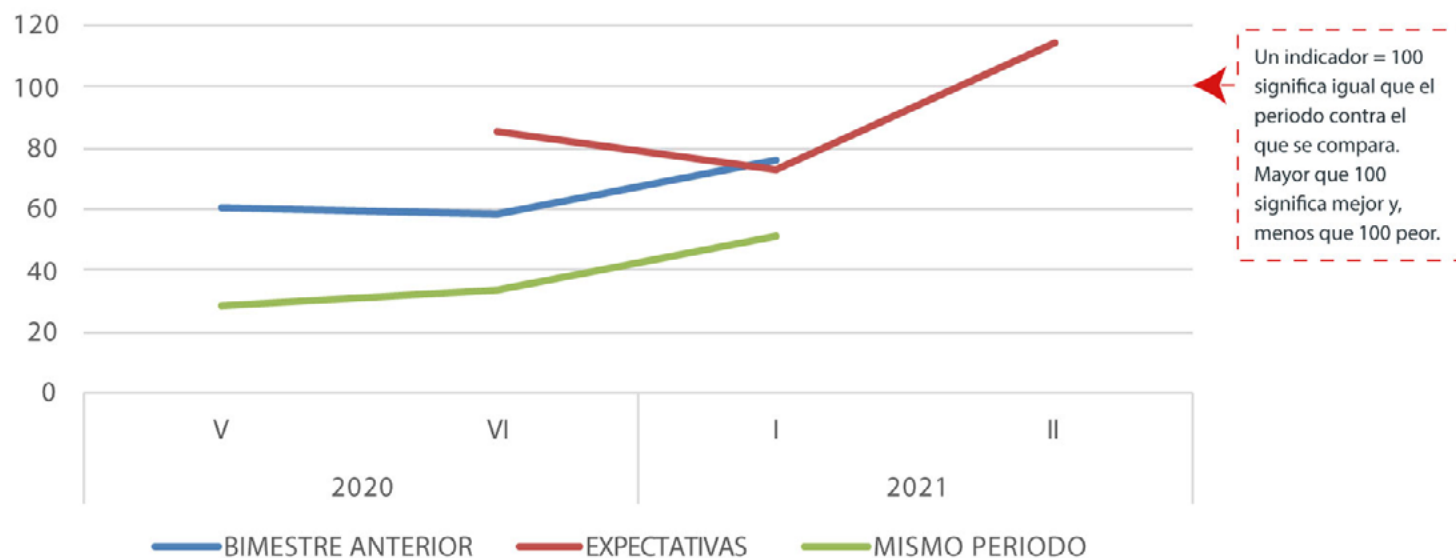
Al preguntarle a los actores de México cómo comparan el bimestre recién terminado (en este caso el 1ero del 2021):

- Se reporta un decremento respecto al mismo periodo del año pasado del **8%**.
- En los bimestres pasados los decrementos fueron de 46%, 49%, 30%, 25% y 20% con lo que se reporta el decremento más bajo desde que inició la pandemia.



| | Ene-Feb | Mar-Abr | May-Jun | Jul-Ago | Sep-Oct | Nov-Dic |
|------|---------|---------|---------|---------|---------|---------|
| 2016 | 11.2% | 16.0% | 16.7% | 19.2% | 12.5% | 11.2% |
| 2017 | 10.4% | 4.9% | 5.6% | 6.4% | 6.3% | 8.4% |
| 2018 | 9.8% | 5.9% | 3.0% | 6.1% | 4.9% | -4.3% |
| 2019 | -5.9% | -3.6% | -0.2% | 4.0% | 3.7% | 1.2% |
| 2020 | -2.5% | -46.0% | -49.0% | -30.0% | -24.6% | -20.3% |
| 2021 | -8.2% | | | | | |

LATINOAMERICA



- Los **resultados del 1er bimestre del 2020** muestran una muy mejoría respecto a los dos meses anteriores, y superiores a las expectativas que se tenían previo al mismo [líneas azul (resultados) y roja (expectativas)].

- Las **expectativas para el segundo bimestre del 2021** son superiores a la actividad actual, y superior a las observadas previamente (línea roja).

- Respecto al **año anterior**, se sigue percibiendo un desempeño por debajo de lo observado en el año anterior (línea verde).

Se ejemplifican las expectativas de los actores de la Industria de Reuniones en México (ex ante) y se compara contra los resultados obtenidos (ex post). Se incluye en esta edición, el comparativo contra el mismo periodo del año pasado.

Línea Azul: compara los resultados del bimestre anterior contra el actual.

Línea Roja: compara las expectativas del siguiente bimestre respecto al actual.

Línea Verde: compara los resultados del bimestre actual contra el mismo del año inmediato anterior.

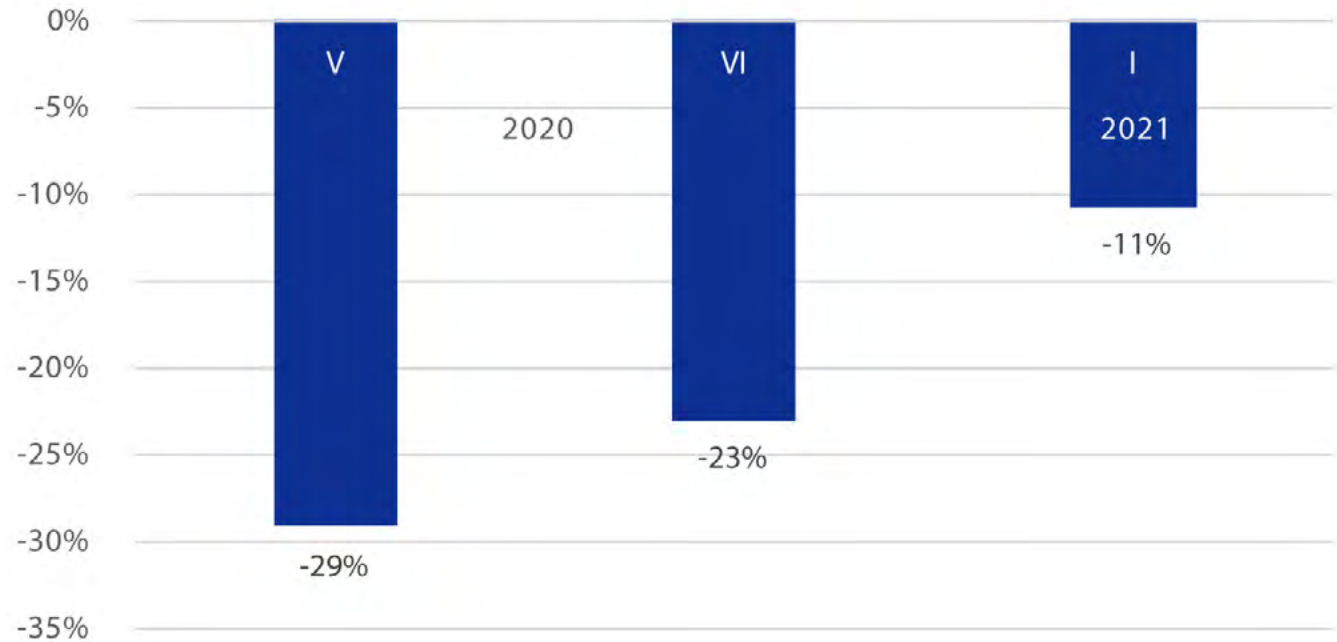


CRECIMIENTO DE LA INDUSTRIA RESPECTO AL MISMO BIMESTRE DEL AÑO ANTERIOR (LATAM)

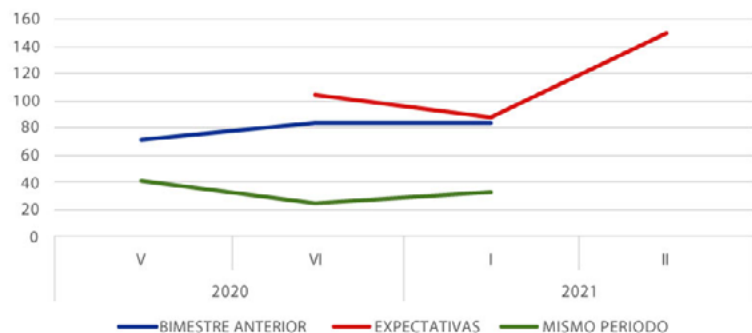
Al preguntarle a los actores de la región cómo comparan el bimestre recién terminado (en este caso el 1ero. del 2021):

- Se reporta un decremento respecto al mismo periodo del año pasado del **11%**.
- En los bimestres pasados los decrementos fueron de 29% y 23% por lo que se aprecia una tendencia a la reducción del caída.

LATINOAMERICA

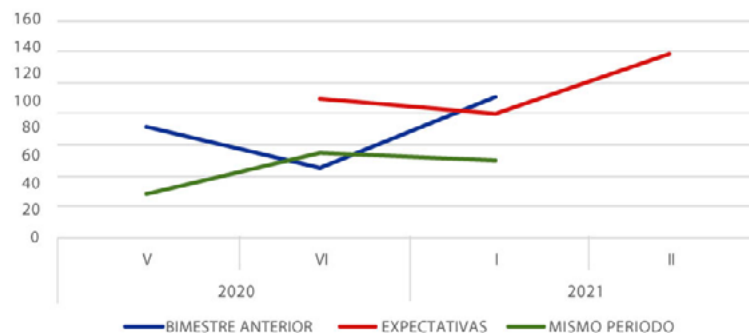


ARGENTINA



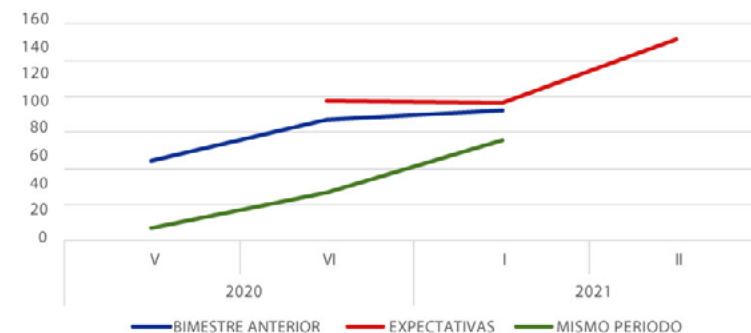
En **Argentina**, los **resultados alcanzados** muestran una muy leve mejoría pero todavía por debajo del **año anterior**. Las **expectativas** para el 2do bimestre de 2021 son altas

COLOMBIA



En **Colombia**, los **resultados alcanzados** rebasaron las expectativas que se tenían para el 1er bimestre de 2021.. Las **expectativas** para el 2do bimestre de 2021 son mejores. Todavía la actividad se encuentra por debajo de lo observado el **año anterior**.

OTROS PAISES



En **otros países**, tanto los **resultados alcanzados**, las **expectativas** y el comparativo respecto al **año anterior** muestran una tendencia a la alza.

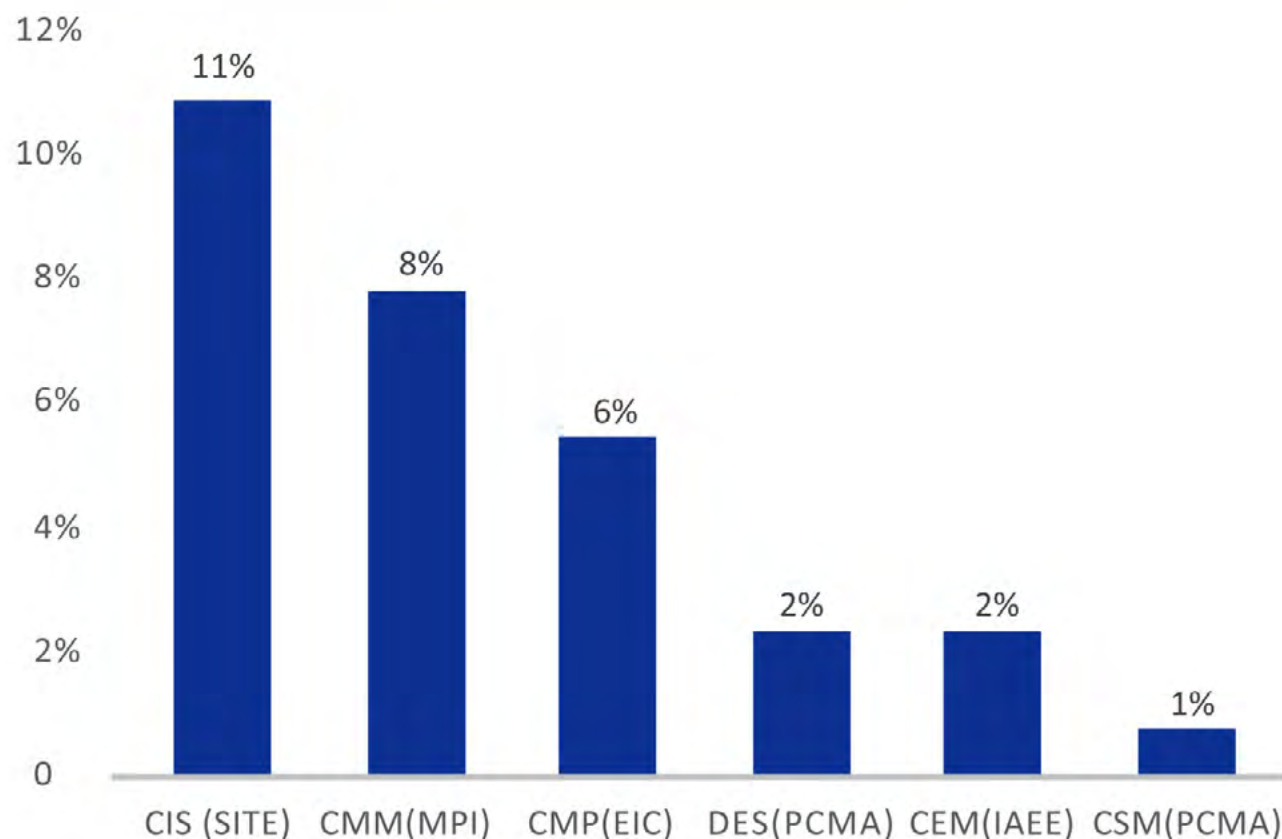
Línea Azul: compara los resultados del bimestre anterior contra el actual.

Línea Roja: compara las expectativas del siguiente bimestre respecto al actual.

Línea Verde: compara los resultados del bimestre actual contra el mismo del año inmediato anterior.

Se presentan resultados solo para aquellos países que tuvieron más de 10 respuestas.





¿Posee usted alguna certificación internacional?

El **30% de los integrantes de la industria** mencionaron tener una certificación otorgada por asociaciones internacionales con reconocimiento.

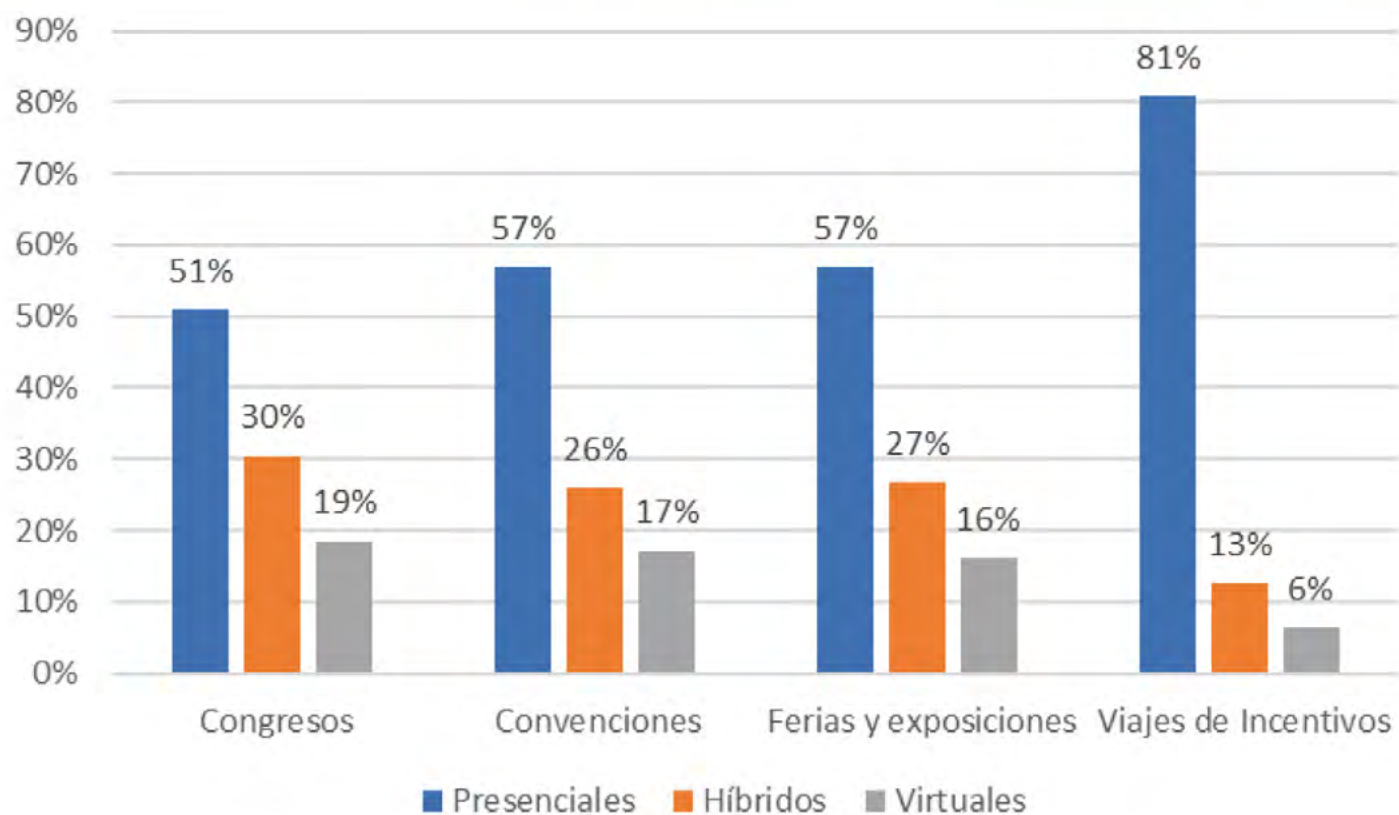
- CIS de Site, fue la certificación que más integrantes de la industria ostentan en Latinoamérica con el 11%.
- El CMM de MPI, y CMP del Events Industry Council con 8% y 6% respectivamente.

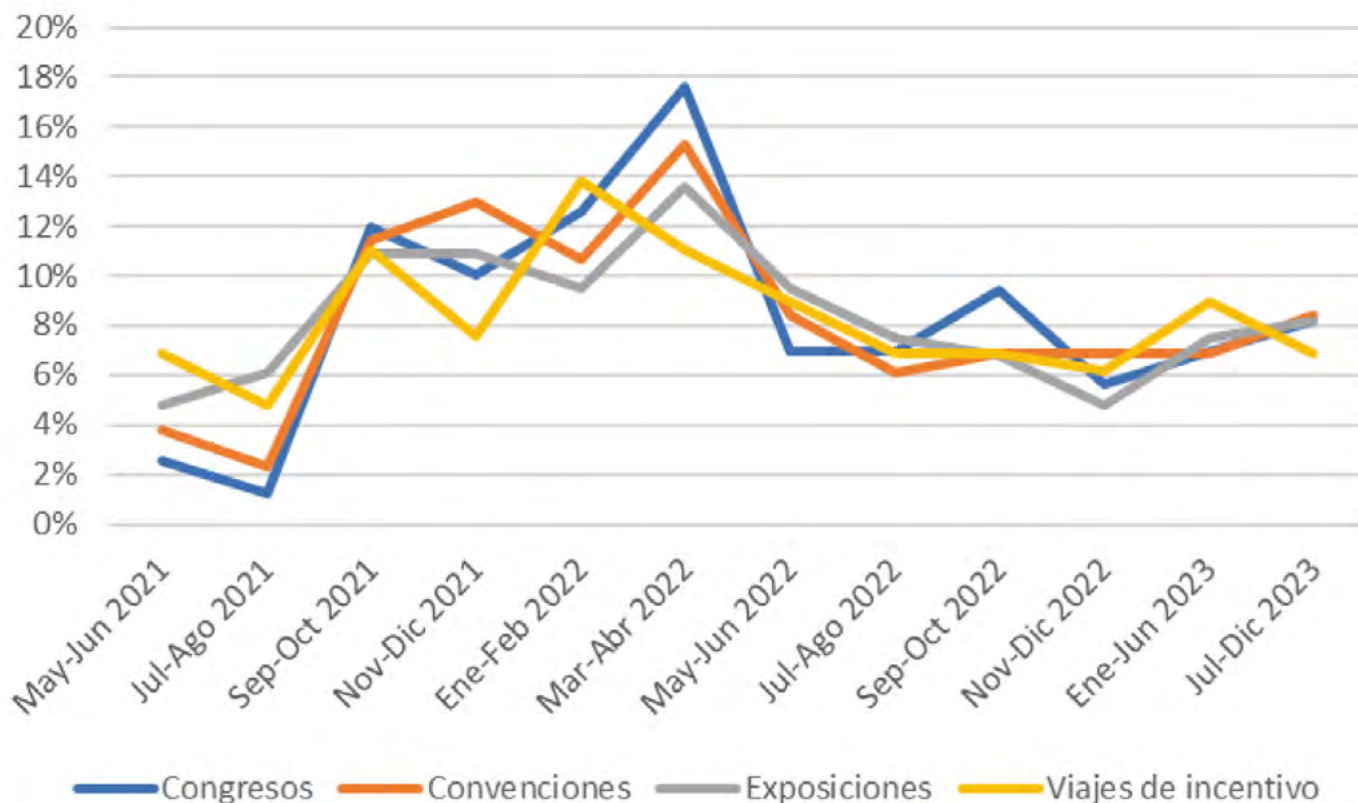
¿Cómo cree usted que serán cada tipo de eventos a partir del futuro?

(una vez que termine la pandemia)

Una vez que termine la pandemia, de acuerdo a los encuestados:

- El 51% de los **congresos** serán presenciales, 30% híbridos y 19% virtuales.
- 57% de las **convenciones** serán presenciales, 26% híbridos y 17% virtuales.
- Las **exposiciones**, en un porcentaje muy parecido en donde 27% serán híbridas y 16% virtuales.
- Los **viajes de incentivo** serán en un 81% presenciales.



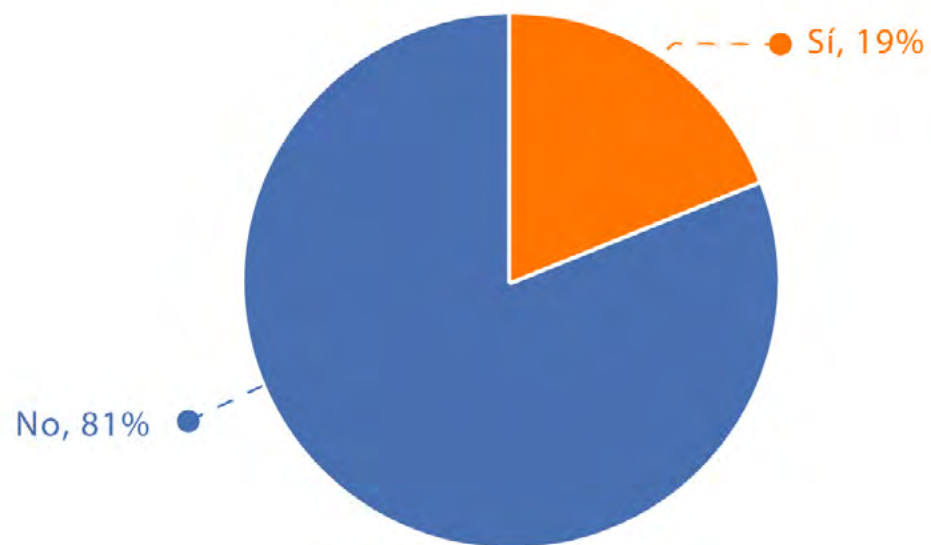


¿Para cuándo cree usted que se vayan a recuperar en su país los siguientes tipos de evento al 50% de lo que se tenía antes de la pandemia?

Entre septiembre 2020 y junio 2021, los actores consideran que se **recuperará el 50%** de la actividad en reuniones:

- 52% de los actores consideran que los **congresos** se recuperaran entre septiembre 2021 y abril 2022.
- El 50% cree que las **convenciones** lo harán en el mismo periodo.
- A las **exposiciones** les tomará hasta entre septiembre y junio (así lo considera el 54% de los actores).
- Los **incentivos** se recuperarán entre septiembre de este año y junio del siguiente (según el 52% de los actores).

¿Ha recibido algún tipo de apoyo gubernamental para que usted o su empresa puedan enfrentar la crisis provocada por la pandemia?



¿En qué consistió el apoyo?

- Subsidio en el pago de nómina.
- **Pago parcial de nóminas (Colombia)**
- Condonación y diferimiento en el pago de impuestos.
- **Créditos y prestamos (montos reducidos - México).**
- Reducción tasa de interés de los créditos (por parte de bancos).
- **Fondo perdido en etapas para: mantener empleados y mantener sus prestaciones sociales (Brasil).**



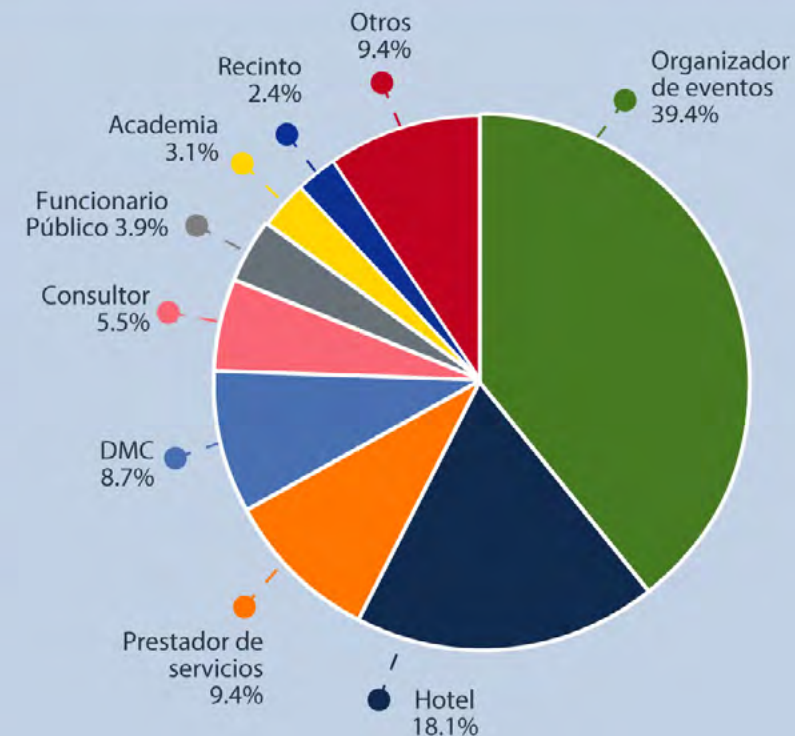
El PEiIR se alimenta de la información recabada a partir de encuestas periódicas a los actores de la cadena de valor de la Industria de Reuniones en Latino América y México. Se analiza y se publica información relativa a tendencias y situaciones coyunturales. Información útil para la **planeación y diseño de planes estratégicos, programas y políticas públicas.**

- Se le pregunta a los encuestados sobre su percepción del bimestre actual respecto al anterior y sus expectativas para el siguiente.
- Las respuestas posibles son “Mucho mejor, mejor, igual, peor y mucho peor”.
- Cada respuesta tiene asignado un valor numérico de 200, 150, 100, 50 y 0 respectivamente.
- Se promedia y se obtiene un indicador numérico.
- Cualquier valor superior a 100 indica mejoría, por el contrario, inferior a 100 indica decremento.

PARTICIPACION POR PAÍS

| | |
|----------------------|-----|
| México | 73% |
| Colombia | 12% |
| Estados Unidos | 4% |
| Argentina | 2% |
| República Dominicana | 2% |
| Guatemala | 2% |
| Chile | 1% |
| Costa Rica | 1% |
| Ecuador | 1% |
| Panamá | 1% |
| Perú | 1% |

Total de respuestas 394



El siguiente levantamiento de la encuesta se llevará a cabo del 10 al 25 de mayo de 2021 y se recabará información acerca de marzo y abril de 2021.

Si deseas participar y recibir los boletines, escríbenos a peiir@staconsultores.com o da clic en: [inscribirme.](#)

El PEiIR es una iniciativa para la Industria de Reuniones en América Latina de:

www.peiir.com
[@PEiIR_Latam](https://twitter.com/PEiIR_Latam)



www.staconsultores.com

GLOBAL MEETINGS
AND TOURISM SPECIALISTS



www.gmtspec.com